



ETELÄ-KARJALAN HYVINVOINNIN TILA 2018

HUOLTOSUHDE ETELÄ-KARJALA 66, KOKO MAA 60 (2017)



LAPSIPERHEET % PERHEISTÄ (2017)

34,5%
koko maa 38,5%



332
koko maa 369



KOULUTUSTASO (2017)

LAPSET JA NUORET

tupakointi ja humalahakuinen juominen
aamupalan väliin jättäminen
tapaturma koulussa tai koulumatkalla

VÄHENTYNYT

ylipaino ja ruutu-aika
univaikeudet ja jaksamisongelmat
nuuskan käyttö

LISÄÄNTYNYT



TYÖIKÄISET

työttömien määrä
tupakointi ja alkoholin käyttö
tuoreiden kasvien käyttö
työkvyttömyyseläkettä saavien määrä (25-64-vuotiaat)

VÄHENTYNYT

ylipaino
elämänlaatunsa hyväksi tuntevien osuus

LISÄÄNTYNYT



IKÄIHMISET

yksinäisyys
pitkäaikaisessa laitoshoidossa olevat
500 metrin matkan kävelemissä suurina vaikeuksia kokeneiden osuus

VÄHENTYNYT

liikkuvien määrä
järjestö ja yhdistystoimintaan osallistuminen
omaishoidon tuki (75 v. täyttäneet)

LISÄÄNTYNYT



PALVELUT

- + monipuolistuneet
- + kokee saaneensa riittävästi sosiaali- ja terveyspalveluita
- + luottamus terveyspalvelujen toimintaan

ROKOTUKSET

influenssarokotteen saaneet +65-vuotiaat

57% koko maa **47%**

(2017-2018)

PERUSTOIMEENTULOTUEN

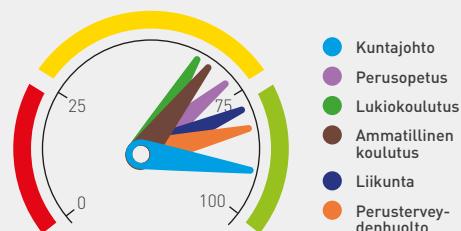
saajat ja saajien osuus väestöstä

6,8% ASUKKAISTA
.... KOKO MAA 7,4%

10,3% TYÖTTÖMYYS-ASTE (2018)

TERVEYDENEIDISTÄMISAKTIIVISUUS

Etelä-Karjalan maakunta 2018



■ Huono tulos ■ Parannettava ■ Hyvä tulos

