



# ETELÄ-KARJALAN HYVINVOINNIN TILA 2018

HUOLTOSUHDE ETELÄ-KARJALA 66, KOKO MAA 60 (2017)




**PALVELUT**

- + monipuolistuneet
- + kokee saaneensa riittävästi sosiaali- ja terveyspalveluita
- + luottamus terveyspalvelujen toimintaan



**ROKOTUKSET**  
influenssarokotteen saaneet +65-vuotiaat

**57%** Etelä-Karjala  
**47%** koko maa (2017-2018)

**PERUSTOIMEENTULOTUEN**  
saajat ja saajien osuus väestöstä

2018 **6,8%** .... ASUKKAISTA  
.... KOKO MAA 7,4%

**10,3%** TYÖTTÖMYYS-ASTE (2018)

**TERVEYDENEDISTÄMISAKTIIVISUUS**  
Etelä-Karjalan maakunta 2018




0 25 75 100

- Kuntajohto
- Perusopetus
- Lukiokoulutus
- Ammatillinen koulutus
- Liikunta
- Perusterveydenhuolto

■ Huono tulos ■ Parannettavaa ■ Hyvä tulos


**LAPSIPERHEET** % PERHEISTÄ (2017)

**34,5%** koko maa 38,5%



**KOULUTUSTASO** (2017)

**332** koko maa 369



**LAPSET JA NUORET**

**VÄHENTYNYT**

- tupakointi ja humalahakuinen juominen
- aamupalan väliin jättäminen
- tapaturma koulussa tai koulumatkalla

**LISÄÄNTYNYT**

- ylipaino ja ruutu-aika
- univaikeudet ja jaksamisongelmat
- nuuskan käyttö



**TYÖIKÄISET**

**VÄHENTYNYT**

- työttömien määrä
- tupakointi ja alkoholin käyttö
- tuoreiden kasvien käyttö
- työkyvyttömyyseläkettä saavien määrä (25-64-vuotiaat)

**LISÄÄNTYNYT**

- ylipaino
- elämänlaatussa hyväksi tuntevien osuus



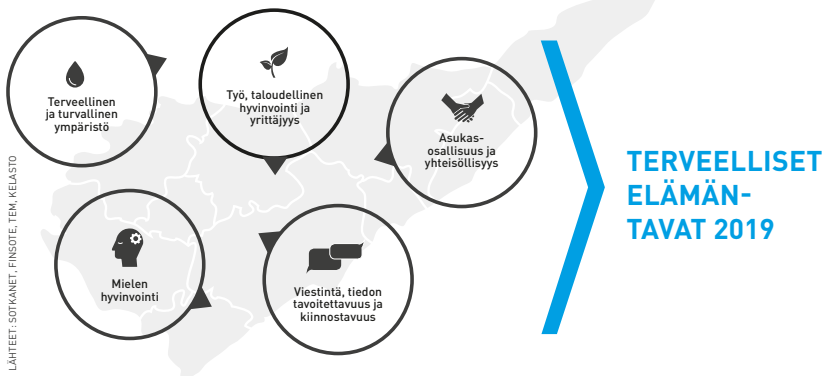
**IKÄIHMISET**

**VÄHENTYNYT**

- yksinäisyys
- pitkäaikaisessa laitoshoidossa olevat
- 500 metrin matkan kävelemissä suurina vaikeuksia kokeneiden osuus

**LISÄÄNTYNYT**

- liikkuvien määrä
- järjestö ja yhdistystoimintaan osallistuminen
- omaishoidon tuki (75 v. täyttäneet)

**TERVEELLISET ELÄMÄNTAVAT 2019**

- Terveellinen ja turvallinen ympäristö
- Työ, taloudellinen hyvinvointi ja yrittäjyys
- Asukas-osallisuus ja yhteisöllisyys
- Mielen hyvinvointi
- Viestintä, tiedon tavoitettavuus ja kiinnostavuus